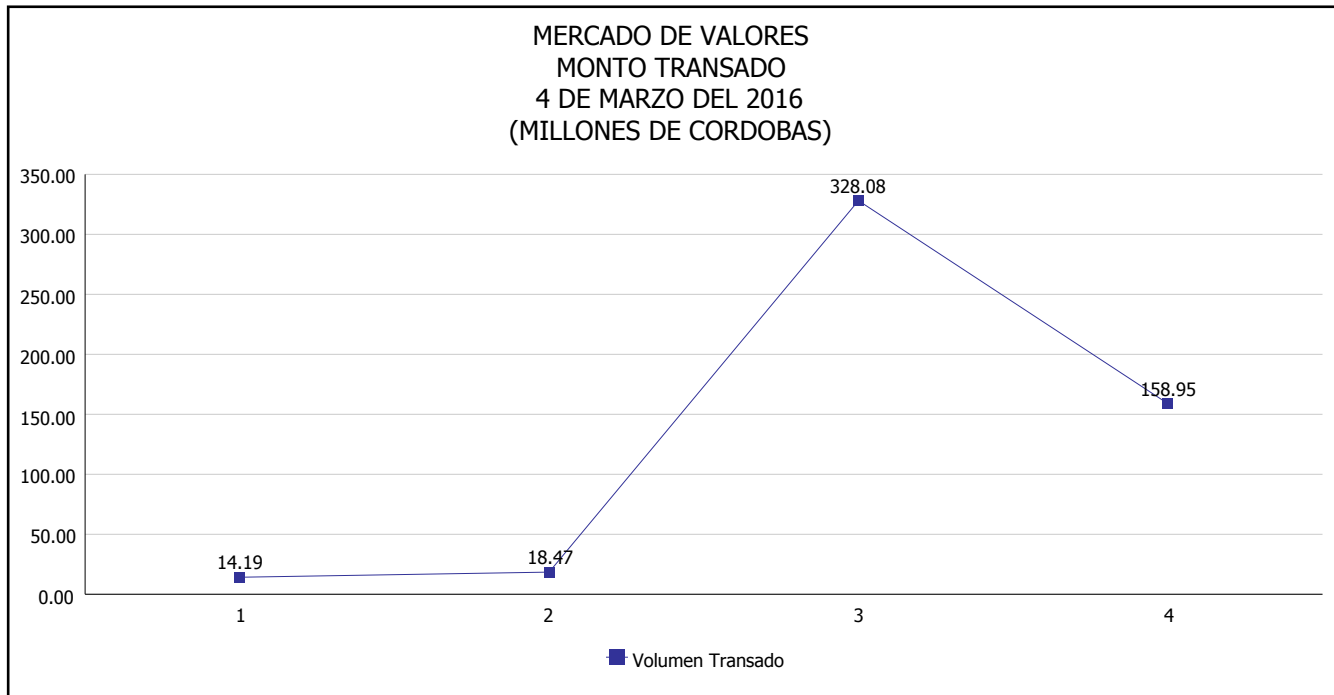


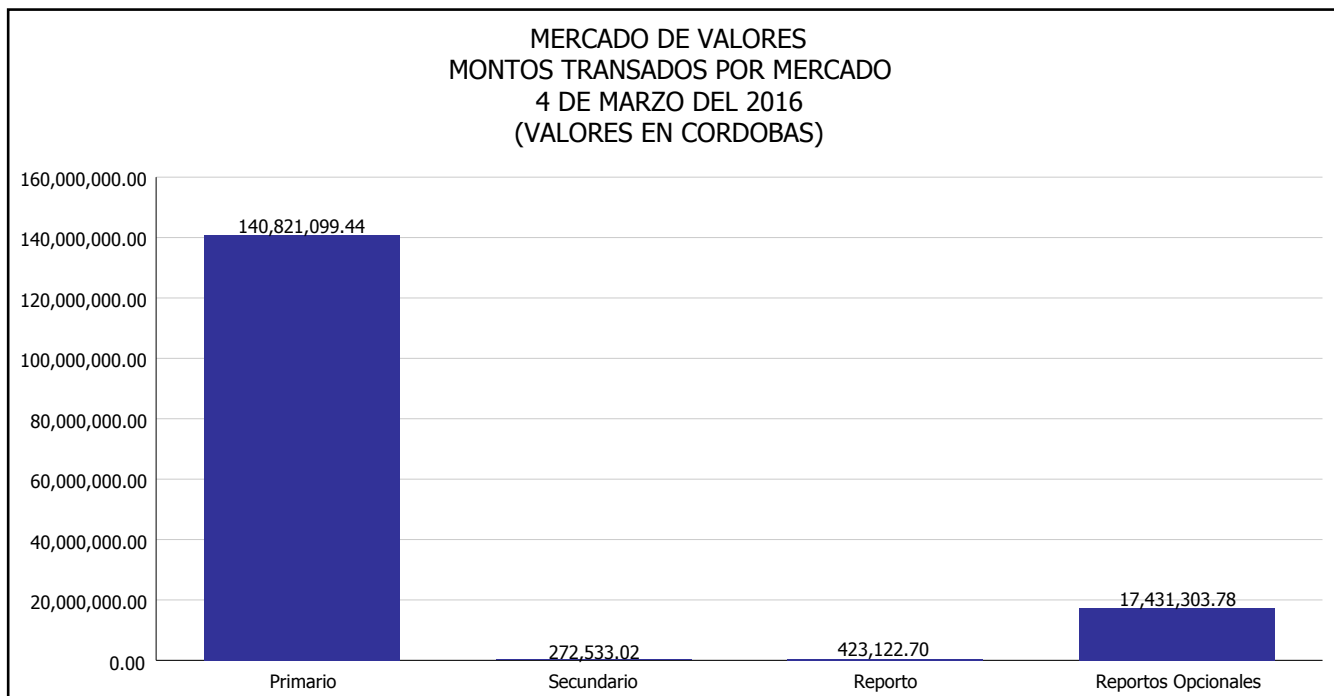


INTENDENCIA DE VALORES INFORME DIARIO MERCADO DE VALORES DE NICARAGUA

Superintendencia de Bancos y de Otras
Instituciones Financieras de Nicaragua



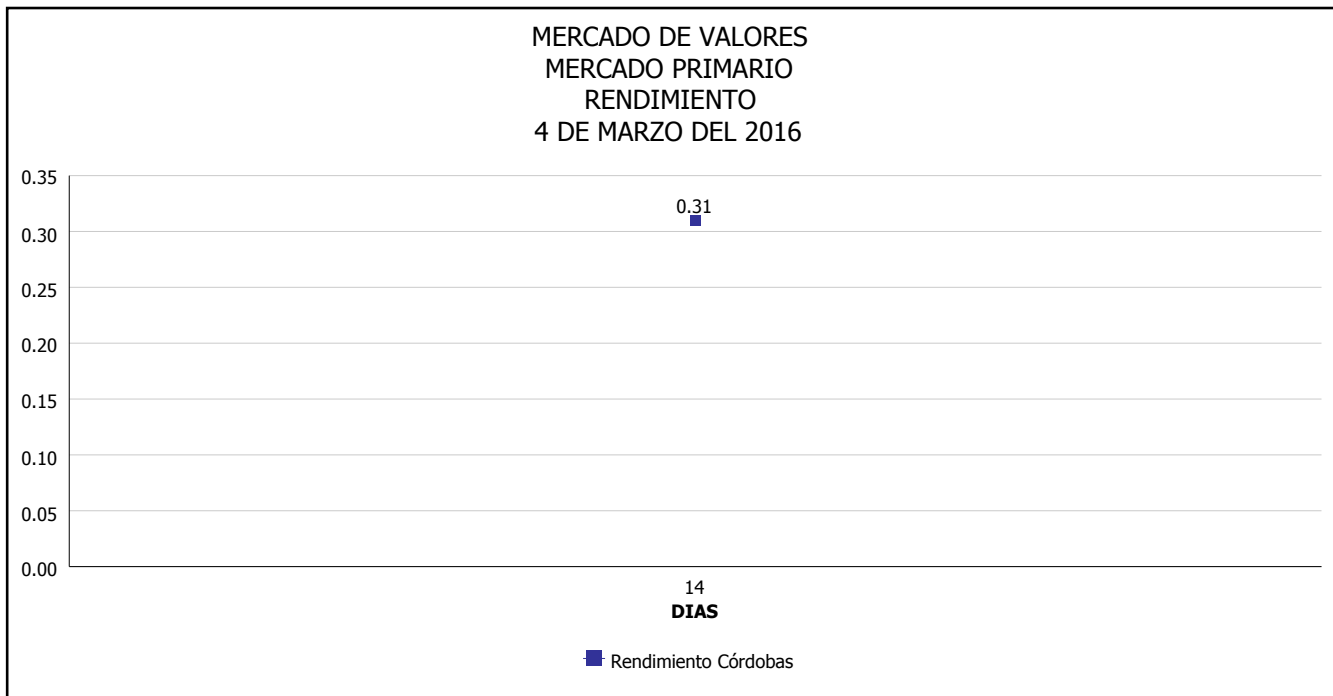
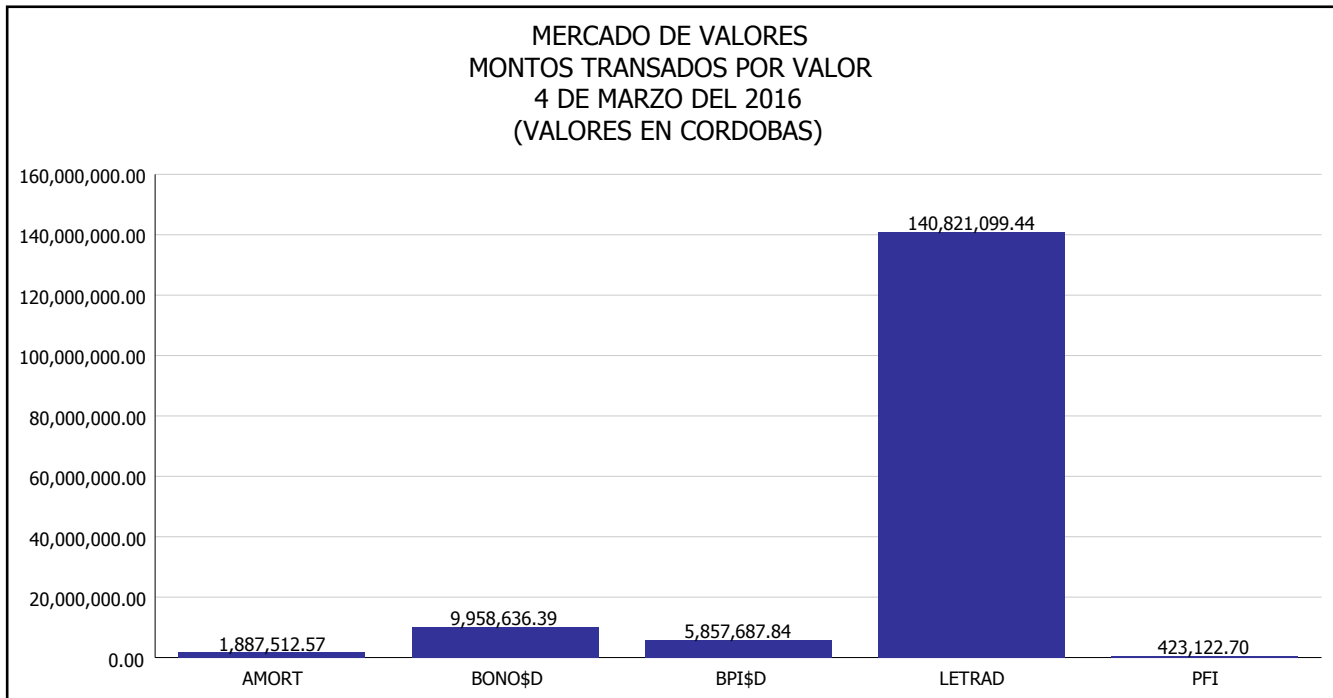
Del 1 al 4 de Marzo del 2016, en el mercado de valores se han transado C\$ 519,682,356.14





INTENDENCIA DE VALORES INFORME DIARIO MERCADO DE VALORES DE NICARAGUA

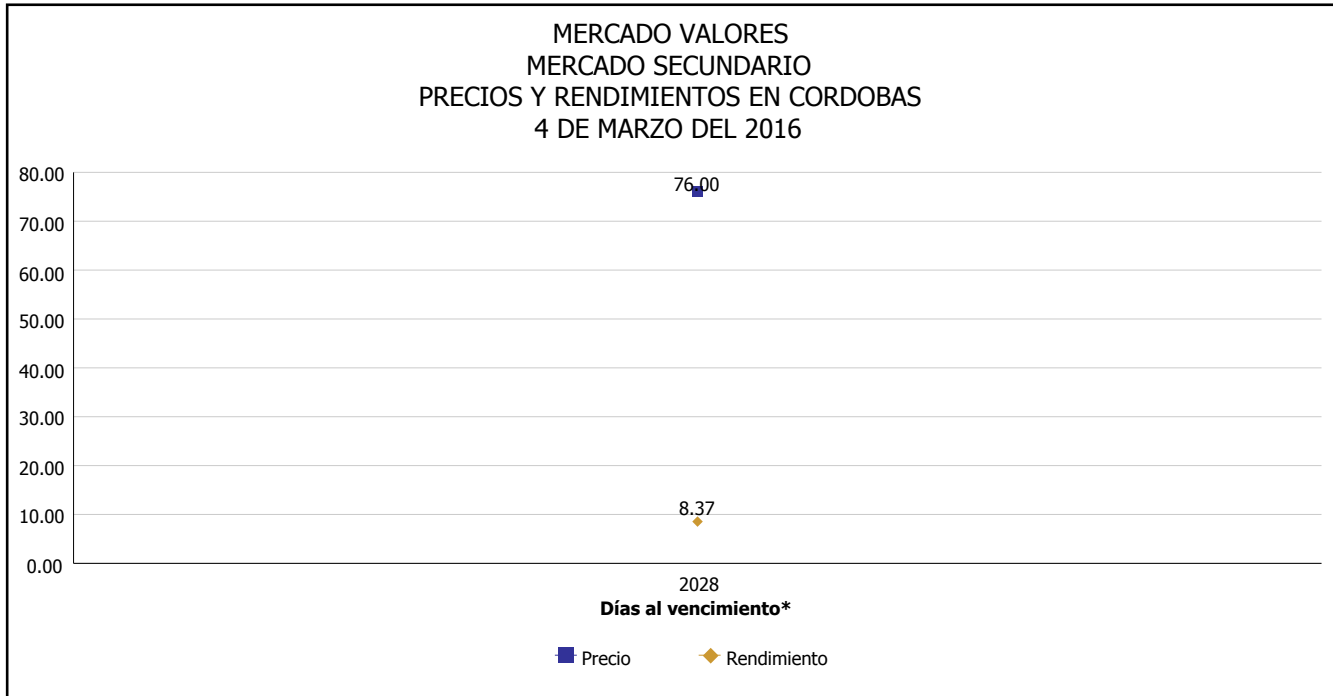
Superintendencia de Bancos y de Otras
Instituciones Financieras de Nicaragua



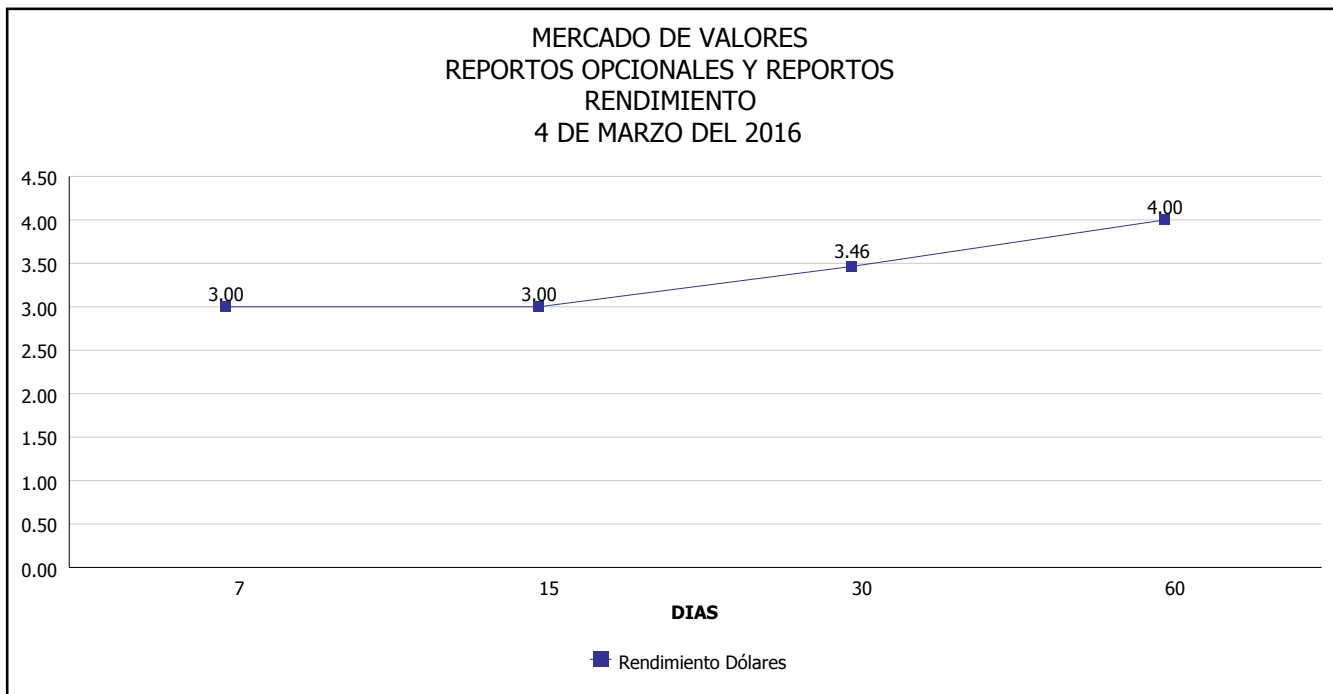


INTENDENCIA DE VALORES INFORME DIARIO MERCADO DE VALORES DE NICARAGUA

Superintendencia de Bancos y de Otras
Instituciones Financieras de Nicaragua



*Para los BPI se presentan años al vencimiento



Fuente: Bolsa de Valores de Nicaragua



Superintendencia de Bancos y de Otras
Instituciones Financieras de Nicaragua

**INTENDENCIA DE VALORES
INFORME DIARIO
MERCADO DE VALORES DE NICARAGUA**

HECHOS RELEVANTES EN MERCADOS INTERNACIONALES

Nueva York, 4 mar (EFE).- Wall Street cerró hoy con ganancias y el Dow Jones de Industriales, su principal indicador, subió 0.37% y terminó en 17,006.77 unidades, el selectivo S&P 500 progresó 0.33% hasta los 1,999.99 enteros y el índice compuesto del mercado Nasdaq avanzó 0.20% hasta 4,717.02 unidades.

La tasa de desempleo en Estados Unidos se mantuvo en el 4.9% en febrero, con la creación de 242,000 nuevos puestos de trabajo, por encima de lo previsto.

Los inversores también celebraron una nueva subida del precio del petróleo, impulsado por un descenso de los pozos activos en EE.UU y la convocatoria de una reunión de la OPEP y otros países productores para llegar a un acuerdo sobre la congelación de la producción.

El barril de Texas, de referencia en Estados Unidos, subió 3.61% y terminó en Nueva York en 35.92 dólares, mientras el crudo Brent, de referencia en Europa y otros mercados, avanzó 4.45% y cerró en Londres a 38.72 dólares.

Todos los sectores en Wall Street terminaron con avances, entre los que destacaron el de materias primas (2.04%), el energético (1.56%), el financiero (0.71%), el industrial (0.52%) y el tecnológico (0.39%).

DuPont (2.05%) encabezó las ganancias en el Dow Jones, por delante de Caterpillar (1.49%), Apple (1.49%), Boeing (1.22%), Goldman Sachs (0.97%), Walmart (0.94%), United Technologies (0.93%), Procter & Gamble (0.78%) y General Electric (0.73%).

Al otro lado de la tabla lideró las pérdidas Home Depot (-0.98%) por delante de Microsoft (-0.61%), Pfizer (-0.60%), Nike (-0.34%), Walt Disney (-0.33%), Cisco Systems (-0.26%), Exxon Mobil (-0.17%), Johnson & Johnson (-0.16%) y Verizon (-0.15%).

Al cierre de la sesión bursátil, el oro avanzó a 1,261.9 dólares la onza, la rentabilidad de la deuda pública a diez años progresó a 1.875% y el dólar perdió terreno frente al euro, cambiándose a 1.1012 dólares.

| PRINCIPALES ÍNDICES BURSÁTILES EE-UU | | | | |
|---|-----------------------|------------|--------------------|----------|
| | CIERRE DEL DIA | | VARIACIONES | |
| ÍNDICES | 03/03/2016 | 04/03/2016 | ABSOLUTA | RELATIVA |
| Dow Jones | 16,943.90 | 17,006.77 | 62.87 | 0.37% |
| Nasdaq | 4,707.42 | 4,717.02 | 9.60 | 0.20% |
| S&P | 1,993.40 | 1,999.99 | 6.59 | 0.33% |